



Plancher de 3/4 po d'épaisseur

TruBalance 3/4 po

Classic 3/4 po

Plancher de 9/16 po d'épaisseur

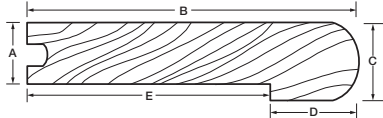
TruBalance Lite 9/16 po

NEZ DE MARCHE

Indispensable pour la construction d'un escalier ou d'un podium 2 134 mm



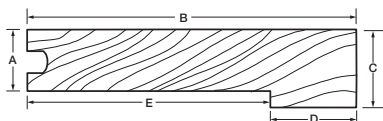
Nez de marche rond



Dimensions	
A	3/4 po 19 mm
B	4-1/4 po 108 mm
C	1-1/16 po 27 mm
D	1 po 25 mm
E	3-1/4 po 83 mm



Nez de marche carré



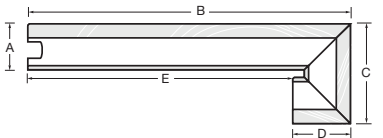
Dimensions	
A	3/4 po 19 mm
B	4-1/4 po 108 mm
C	1-1/16 po 27 mm
D	1 po 25 mm
E	3-1/4 po 83 mm

NEZ DE MARCHE

Indispensable pour la construction d'un escalier ou d'un podium 1 220 mm et 1 752 mm



Nez de marche carré assorti



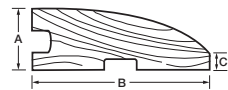
Dimensions	
A	3/4 po 19 mm
B	5-1/4 po 134 mm
C	1-1/2 po 39 mm
D	15/16 po 24 mm
E	4-5/16 po 110 mm

RÉDUIT

Permet la transition entre 2 surfaces de plancher de différents niveaux 2 134 mm



Réduit rond



Dimensions	
A	3/4 po 19 mm
B	2-1/4 po 57 mm
C	1/8 po 3 mm

COMPOSANTS D'ESCALIER

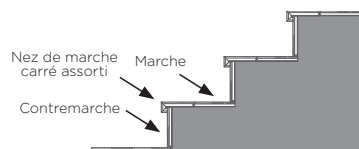


Planches pour Marches et Contremarches

(Fait à partir d'une planche de TruBalance de 3/4 po d'épaisseur de longueur fixe de 48 po)

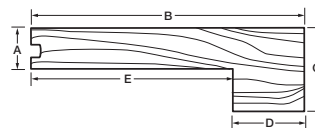


Dimensions	
A	3/4 po 19 mm
B	7-3/4 po 197 mm



Veillez valider avec le code du bâtiment de votre région.

Nez de marche carré



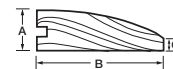
Dimensions	
A	9/16 po 14 mm
B	3-1/4 po 83 mm
C	1 po 25 mm
D	7/8 po 22 mm
E	2-3/8 po 60 mm

RÉDUIT

Permet la transition entre 2 surfaces de plancher de différents niveaux 2 134 mm



Réduit rond



Dimensions	
A	9/16 po 14 mm
B	1-1/2 po 38 mm
C	1/8 po 3 mm

Plancher de 1/2 po d'épaisseur

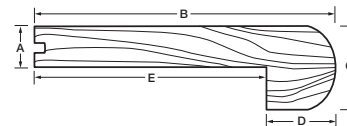
Engineered 1/2 po

NEZ DE MARCHE

Indispensable pour la construction d'un escalier ou d'un podium 2 134 mm



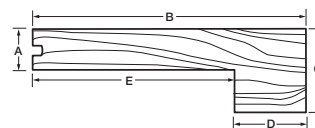
Nez de marche rond



Dimensions	
A	1/2 po 13 mm
B	3-1/4 po 83 mm
C	1 po 25 mm
D	7/8 po 22 mm
E	2-3/8 po 60 mm



Nez de marche carré



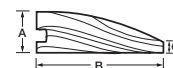
Dimensions	
A	1/2 po 13 mm
B	3-1/4 po 83 mm
C	1 po 25 mm
D	7/8 po 22 mm
E	2-3/8 po 60 mm

RÉDUIT

Permet la transition entre 2 surfaces de plancher de différents niveaux 2 134 mm



Réduit rond



Dimensions	
A	1/2 po 13 mm
B	1-1/2 po 38 mm
C	1/8 po 3 mm

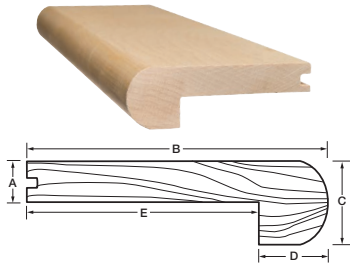


Plancher de 7/16 po d'épaisseur

Lock 7/16 po

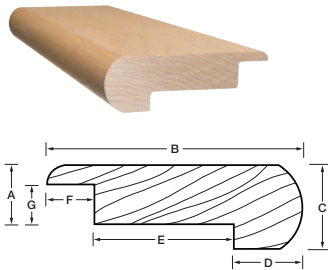
NEZ DE MARCHÉ

Indispensable pour la construction d'un escalier ou d'un podium 2 134 mm



Nez de marche rond
(Installation collée)

Dimensions	
A	7/16 po 11 mm
B	3-1/4 po 83 mm
C	1 po 25 mm
D	7/8 po 22 mm
E	2-3/8 po 60 mm




Nez de marche rond
(Installation non fixée)

Dimensions	
A	3/4 po 19 mm
B	3-1/4 po 83 mm
C	1-1/16 po 27 mm
D	7/8 po 22 mm
E	1-3/4 po 45 mm
F	5/8 po 16 mm
G	1/2 po 13 mm

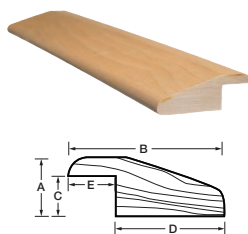
RÉDUITS

Permet la transition entre 2 surfaces de plancher de différents niveaux 2 134 mm



Réduit rond
(Installation collée)

Dimensions	
A	7/16 po 11 mm
B	1-1/2 po 38 mm
C	1/8 po 3 mm



Réduit rond
(Installation non fixée)

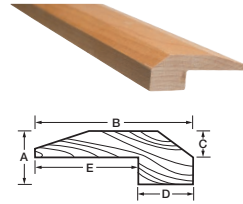
Dimensions	
A	3/4 po 19 mm
B	2 po 51 mm
C	1/2 po 13 mm
D	1-3/8 po 35 mm
E	5/8 po 16 mm

Plancher d'épaisseur

- TruBalance 3/4 po
- Classic 3/4 po
- TruBalance Lite 9/16 po
- Lock 7/16 po
- Engineered 1/2 po

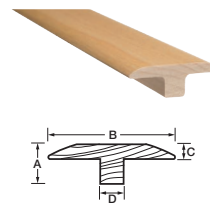
MULTIFONCTIONS

2 134 mm



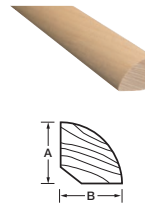
Seuil

Dimensions	
A	3/4 po 19 mm
B	2-1/8 po 54 mm
C	3/8 po 10 mm
D	3/4 po 19 mm
E	1-3/8 po 35 mm



Moulure en T

Dimensions	
A	9/16 po 15 mm
B	1-13/16 po 44 mm
C	3/16 po 5 mm
D	3/8 po 10 mm



Quart-de-rond

Dimensions	
A	5/8 po 16 mm
B	5/8 po 16 mm

Plancher de 3/4 po d'épaisseur

- TruBalance 3/4 po
- Classic 3/4 po

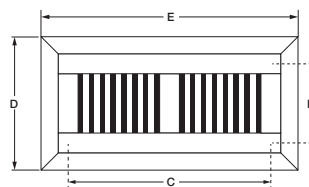
GRILLE DE VENTILATION EN BOIS

Assure une circulation de l'air optimale



Grille de ventilation
encastée en bois*
(Pour un plancher de 3/4 po d'épaisseur)

Dimensions	
A	3/4 po 19 mm
B x C	4 po x 10 po 102 mm x 204 mm
D x E	6-3/4 po x 13 po 171 mm x 330 mm



* Les volets sont inclus.